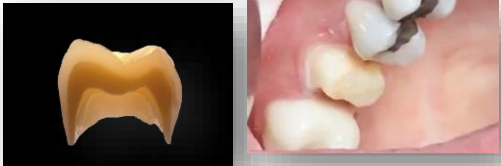

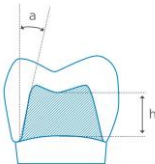


Подготовка и фиксация коронки из диоксида циркония (CEREC® Zirconia)

Этап	CEREC Zirconia (оксид циркония)	
Примерка	<ul style="list-style-type: none"> • Припасуйте коронку • Очистите внутреннюю поверхность коронки спиртом • Зуб очистите, промойте, высушите поверхность* <p>*Пескоструйная обработка поверхности Al₂O₃ 27мкм опциональна</p>	
Предварительная обработка реставрации	<p>Пескоструйная обработка внутренней поверхности реставрации Al₂O₃ 50мкм (может быть лаб этап)</p>	
Праймер	<p>Не нужен</p>	
Адгезивная подготовка	<p>При ретенционном препарировании адгезив НЕ нужен *(если неретенционное – протравить и нанести адгезив на зуб + обязательно полимеризовать адгезив перед нанесением цемента)</p>	
Фиксация	<ul style="list-style-type: none"> • Используйте Calibra Universal = самоотверждение (без светополимеризации) Оттенок цемента не имеет значения, т.к. реставрация непрозрачна. • Для удаления излишков цемента проведите кратковременную полимеризацию светом по 3 сек с каждой стороны 